
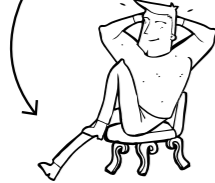


# ISOLEREN EN AFWERKEN IN 1-2-3




## Stap 1

Sleur de isolatieplaten naar zolder – dat valt mee, Renotherm is licht en heeft een handig formaat. Bevestig ze op het hellend dak of de zoldervloer. Klaar.



## Stap 2

Belangrijk! Het moment om achterover te leunen: klap een stoeltje open en geniet van je werk. En terecht, je hebt zonet je zolder geïsoleerd én afgewerkt.



## Stap 3

Tijd om iets fris uit je frigobox te vissen. Ferme slok – aaah. Dat heb je verdiend. Neem er nog wat kleurstalen bij, want een likje verf maakt het pas echt af.



UNILIN bvba - division insulation Waregemstraat 112, 8792 Desselgem | Tel + 32 (56) 73 50 91

Fax + 32 (56) 73 50 90 | info.insulation@unilin.com | [www.renotherm-unilin.com](http://www.renotherm-unilin.com)

# renOTHERM




## Isoleren & afwerken in één stap

ISOLERENDE ZOLDERELEMENTEN

# renotherm

De Renotherm isolerende zolderelementen zijn uiterst geschikt voor het isoleren bij renovatie (na-isolatie) en lenen zich perfect voor de isolatie van hellende daken van binnenuit en zoldervloeren.


Bovendien bieden ze een kant-en-klare binnenafwerking of een schilderbare binnenbeplating. De zolderelementen garanderen een perfecte thermische sluiting dankzij het uitstekend tand- en groefstelsel.



- ✓ 2-IN-1: GEÏSOLEERD & AFGEWERKT (INCLUSIEF DAMPSCHERM)
- ✓ HANDIG FORMAAT
- ✓ UITSTEKENDE WARMTE-ISOLERENDE EIGENSCHAPPEN
- ✓ BESPAAR TIJD: EENVOUDIGE INSTALLATIE

Meer info op [www.renotherm-unilin.com](http://www.renotherm-unilin.com).

## HELLEND DAK



### GIPSKARTONPLAAT

TOT. DIKTE	ISOLATIE	BINNENPLAAT	RD-WAARDE CE	RD-WAARDE ATG	GEWICHT
92,5 mm	80 mm	12,5 mm	3,60 m <sup>2</sup> K/W	3,45 m <sup>2</sup> K/W	8,7 kg/st
112,5 mm	100 mm	12,5 mm	4,50 m <sup>2</sup> K/W	4,30 m <sup>2</sup> K/W	9,2 kg/st
132,5 mm	120 mm	12,5 mm	5,45 m <sup>2</sup> K/W	5,20 m <sup>2</sup> K/W	9,6 kg/st
152,5 mm	140 mm	12,5 mm	6,35 m <sup>2</sup> K/W	6,05 m <sup>2</sup> K/W	10,1 kg/st



### GIPSVEZELPLAAT

TOT. DIKTE	ISOLATIE	BINNENPLAAT	RD-WAARDE CE	RD-WAARDE ATG	GEWICHT
92 mm	82 mm	10 mm	3,70 m <sup>2</sup> K/W	3,55 m <sup>2</sup> K/W	9,9 kg/st
110 mm	100 mm	10 mm	4,50 m <sup>2</sup> K/W	4,30 m <sup>2</sup> K/W	10,3 kg/st
130 mm	120 mm	10 mm	5,45 m <sup>2</sup> K/W	5,20 m <sup>2</sup> K/W	10,8 kg/st
150 mm	140 mm	10 mm	6,35 m <sup>2</sup> K/W	6,05 m <sup>2</sup> K/W	10,2 kg/st



- ✓ Van binnenuit te isoleren, indien er een damp-open onderdak aanwezig is
- ✓ Dunne totaalopbouw
- ✓ Licht dus vlot te plaatsen



TAND- EN GROEFSTEL



## VLOER



### OSB-PLAAT

TOT. DIKTE	ISOLATIE	BINNENPLAAT	RD-WAARDE CE	RD-WAARDE ATG	GEWICHT
92 mm	80 mm	12 mm	3,60 m <sup>2</sup> K/W	3,45 m <sup>2</sup> K/W	7,2 kg/st
112 mm	100 mm	12 mm	4,50 m <sup>2</sup> K/W	4,30 m <sup>2</sup> K/W	7,6 kg/st
132 mm	120 mm	12 mm	5,45 m <sup>2</sup> K/W	5,20 m <sup>2</sup> K/W	8,1 kg/st
152 mm	140 mm	12 mm	6,35 m <sup>2</sup> K/W	6,05 m <sup>2</sup> K/W	8,5 kg/st



### SPAANPLAAT

TOT. DIKTE	ISOLATIE	BINNENPLAAT	RD-WAARDE CE	RD-WAARDE ATG	GEWICHT
88 mm	80 mm	8 mm	3,60 m <sup>2</sup> K/W	3,45 m <sup>2</sup> K/W	6,0 kg/st
108 mm	100 mm	8 mm	4,50 m <sup>2</sup> K/W	4,30 m <sup>2</sup> K/W	6,5 kg/st
128 mm	120 mm	8 mm	5,45 m <sup>2</sup> K/W	5,20 m <sup>2</sup> K/W	7,0 kg/st
148 mm	140 mm	8 mm	6,35 m <sup>2</sup> K/W	6,05 m <sup>2</sup> K/W	7,4 kg/st



- ✓ Dient ook als zoldervloer als er chape of een dragende houten vloer aanwezig is



## TECHNISCHE FICHE

ISOLATIEDIKTES  
80 - 100 - 120 - 140 MM

MAX. FORMAAT  
1200 x 600 MM

4 STANDAARDBEPLATINGEN

- 12,5 MM GIPSKARTONPLAAT
- 10 MM GIPSVEZELPLAAT
- 12 MM OSB KLASSE III
- 8 MM WATERWERENDE SPAANPLAAT

PIR-ISOLATIEKERN  
PIR-ISOLATIEPLAAT

LAMBDA-WAARDE  
0,022 W/MK VOLGENS CE